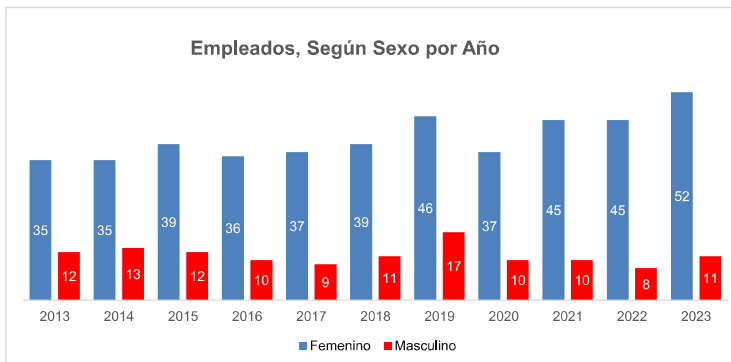
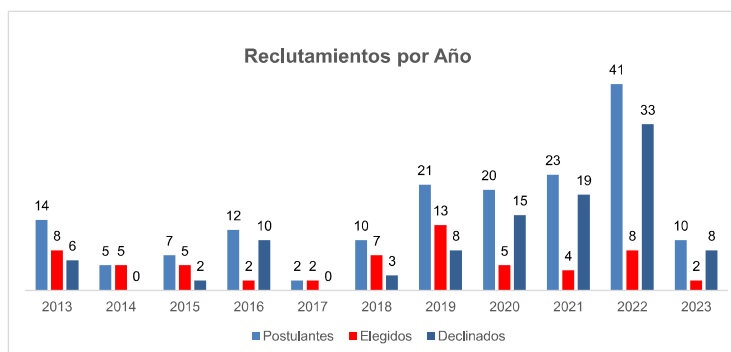


HISTÓRICO

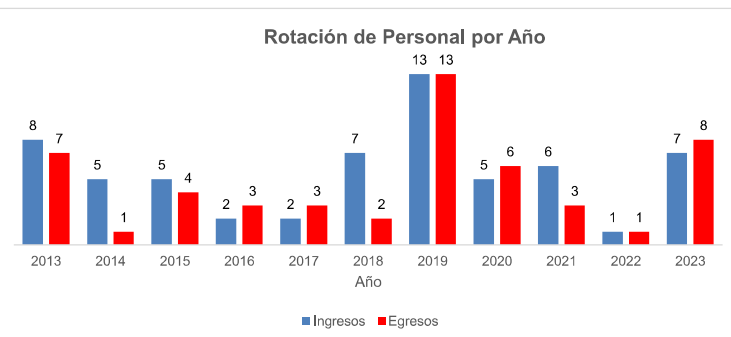
Empleados/as Según Sexo por Año			
Año	Femenino	Masculino	Total
2013	35	12	47
2014	35	13	48
2015	39	12	51
2016	36	10	46
2017	37	9	46
2018	39	11	50
2019	46	17	63
2020	37	10	47
2021	45	10	55
2022	45	8	53
2023	52	11	63



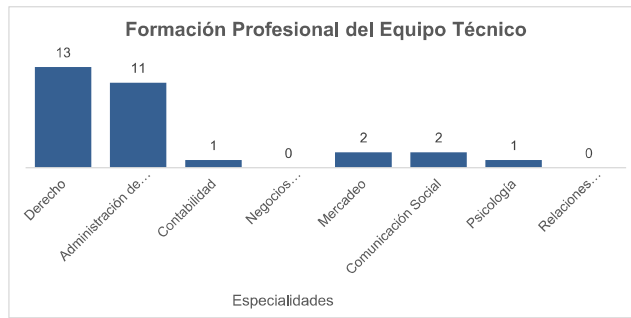
Reclutamientos por Año			
Año	Postulantes	Elegidos	Declinados
2013	14	8	6
2014	5	5	0
2015	7	5	2
2016	12	2	10
2017	2	2	0
2018	10	7	3
2019	21	13	8
2020	20	5	15
2021	23	4	19
2022	41	8	33
2023	10	2	8
Total	155	59	96



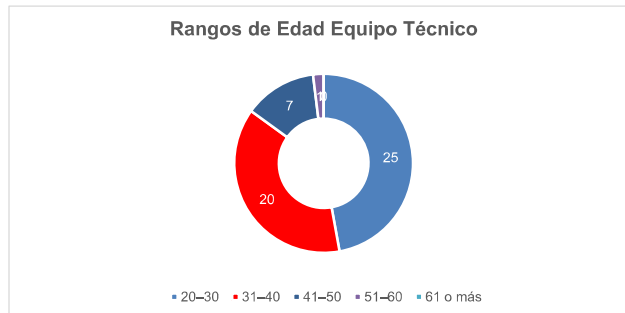
Rotación de Personal por Año		
Año	Ingresos	Egresos
2013	8	7
2014	5	1
2015	5	4
2016	2	3
2017	2	3
2018	7	2
2019	13	13
2020	5	6
2021	6	3
2022	1	1
2023	7	8
Total	54	43



Formación Profesional del Equipo Técnico		
Formación profesional	Grado	Especialización
Derecho	28	13
Administración de Empresas	20	11
Contabilidad	6	1
Negocios Internacionales	1	0
Mercadeo	4	2
Comunicación Social	2	2
Psicología	1	1
Relaciones Internacionales	1	0
Total	63	30



Rangos de Edad Equipo Técnico	
Rango	Cantidad
20-30	25
31-40	20
41-50	7
51-60	1
61 o más	0
Total	53



Universidades de Origen de Equipo Técnico	
Universidad	Cantidad
PUCMM	4
UASD	34
UNAPEC	7
UCSD	5
UNEV	1
UNICARIBE	1
O&M	1
Total	53

